

ПОЛУЧЕНИЕ ГОСУДАРСТВЕННОЙ УСЛУГИ
«Назначение ежемесячной выплаты на содержание ребёнка в семье опекуна
(попечителя) и приёмной семье»
ЧЕРЕЗ ЕДИНЫЙ ПОРТАЛ ГОСУДАРСТВЕННЫХ УСЛУГ
Инструкция пользователя

1. ВВЕДЕНИЕ

Услуга «Назначение ежемесячной выплаты на содержание ребёнка в семье опекуна (попечителя) и приёмной семье» предоставляется в электронном виде через Единый портал государственных услуг (далее – ЕПГУ).

Для получения государственной услуги в электронном виде необходимо:

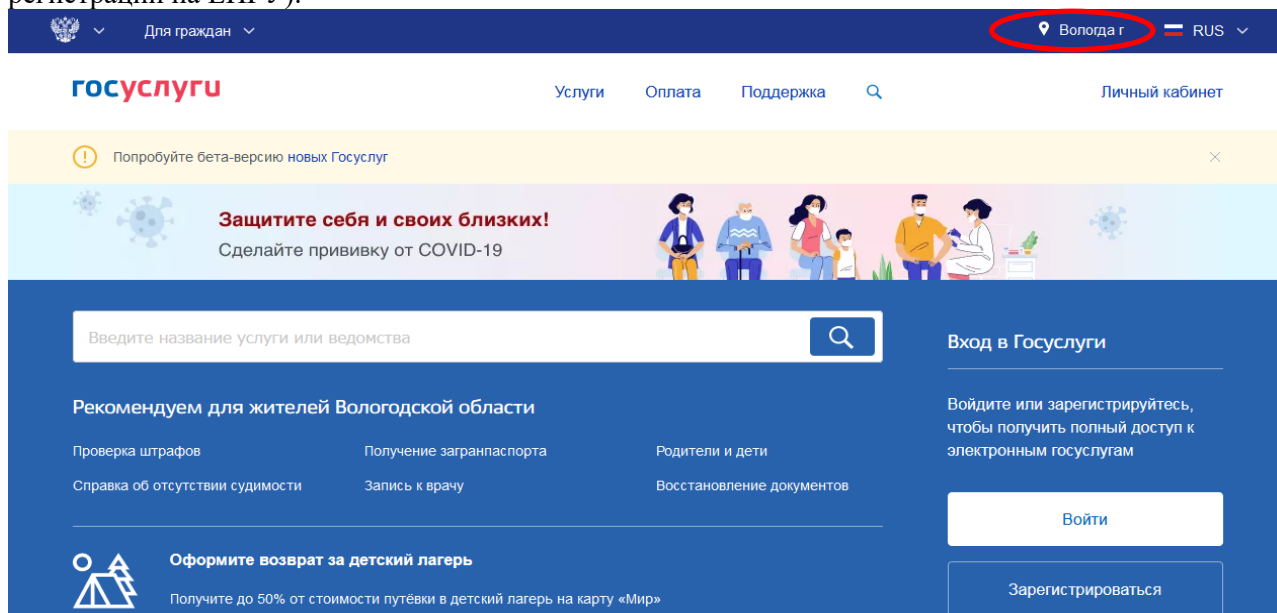
1. Заполнить заявление. Данные, указанные Заявителем при регистрации на ЕПГУ автоматически заполняют соответствующие поля заявления. Внесите недостающую информацию, прикрепите электронные копии документов.
2. Отправить заявление.
3. Заявление в электронном виде поступит в орган опеки и попечительства по месту жительства лица, нуждающегося в помощи.
4. Уточнить текущее состояние заявления можно в разделе «Заявления».
5. Датой постановки на учет считается дата подачи заявления в электронном или ином виде.

2. ПОРЯДОК ПОЛУЧЕНИЯ УСЛУГИ В ЭЛЕКТРОННОМ ВИДЕ

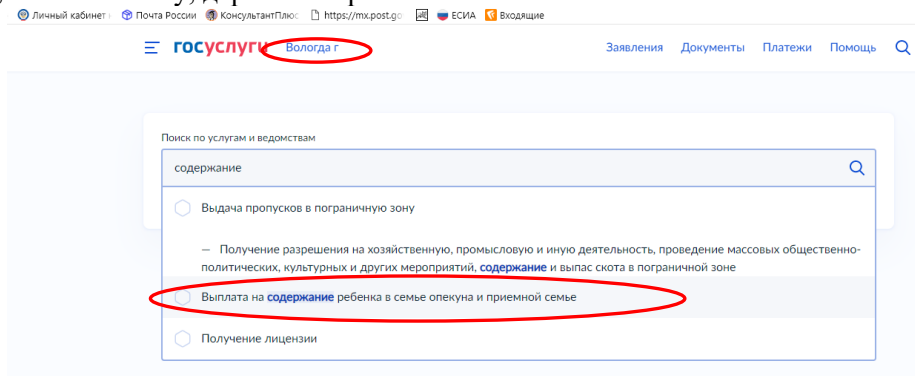
Для получения услуги необходимо зайти на ЕПГУ по адресу: <https://www.gosuslugi.ru/>.

Необходимо авторизоваться, введя свой «логин» и «пароль» (если Вы уже зарегистрированы в системе).

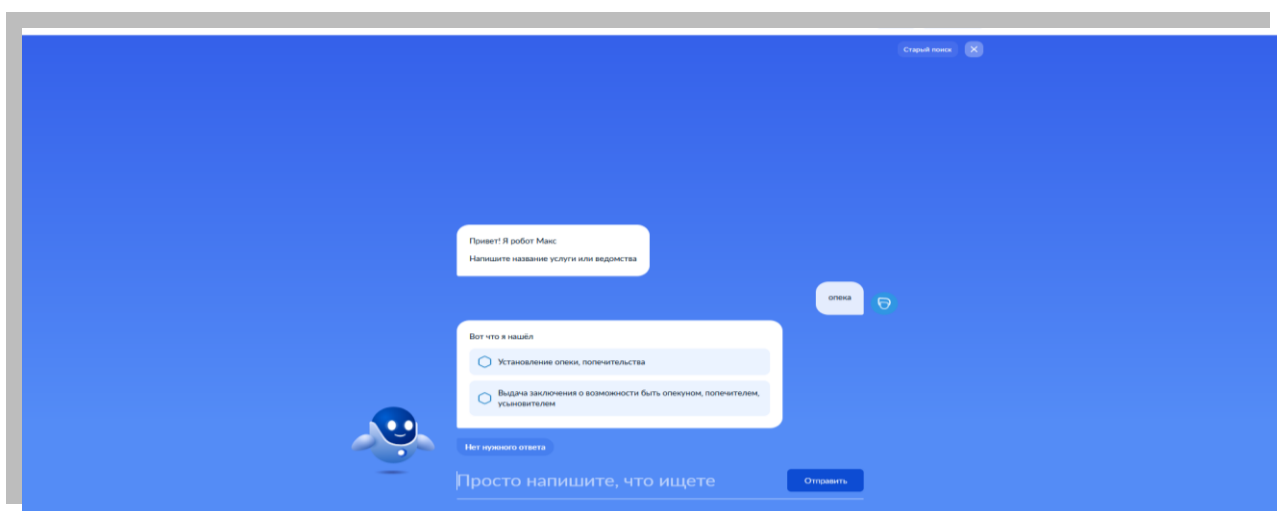
Если Вы не зарегистрированы в системе, то Вам необходимо пройти регистрацию. Заявитель регистрируется на ЕПГУ и активируется (в пунктах активации, описанных при регистрации на ЕПГУ).



Далее необходимо выбрать Ваше местоположение, например Вологда или Вологодский район – т.к. заявление поступает в органы опеки муниципального района или городского округа проживания, а не к поселку, деревне и пр.

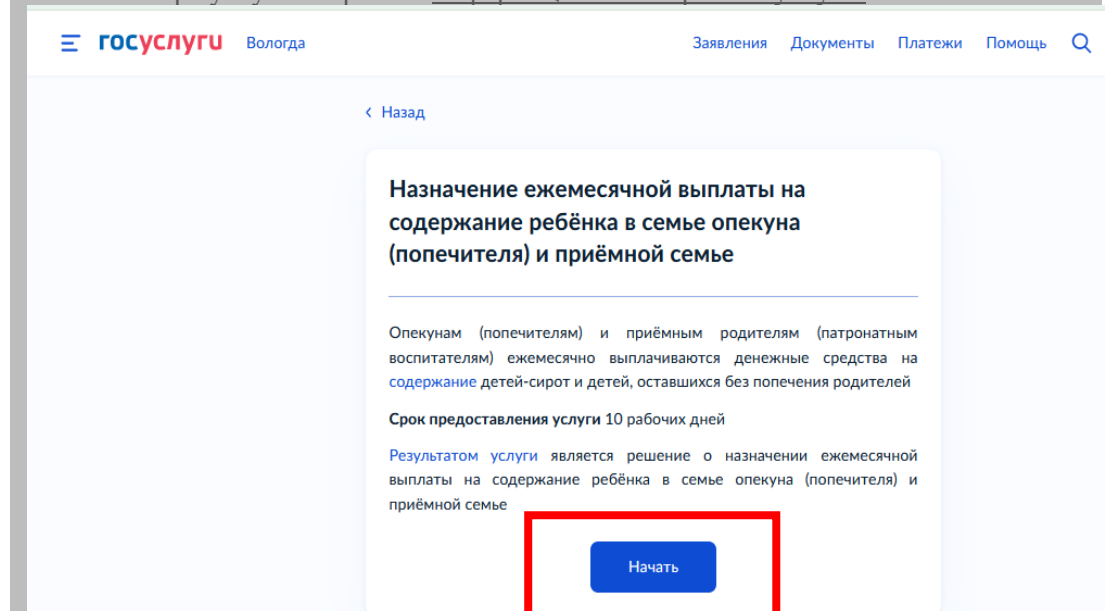


Необходимо набрать в строке «Поиск» ключевые слова услуги, например: содержание
В перечне государственных услуг, выбрать интересующую Вас услугу по ключевым словам
«Назначение ежемесячной выплаты на содержание ребёнка в семье опекуна (попечителя)



и приёмной семье» и нажать на неё.

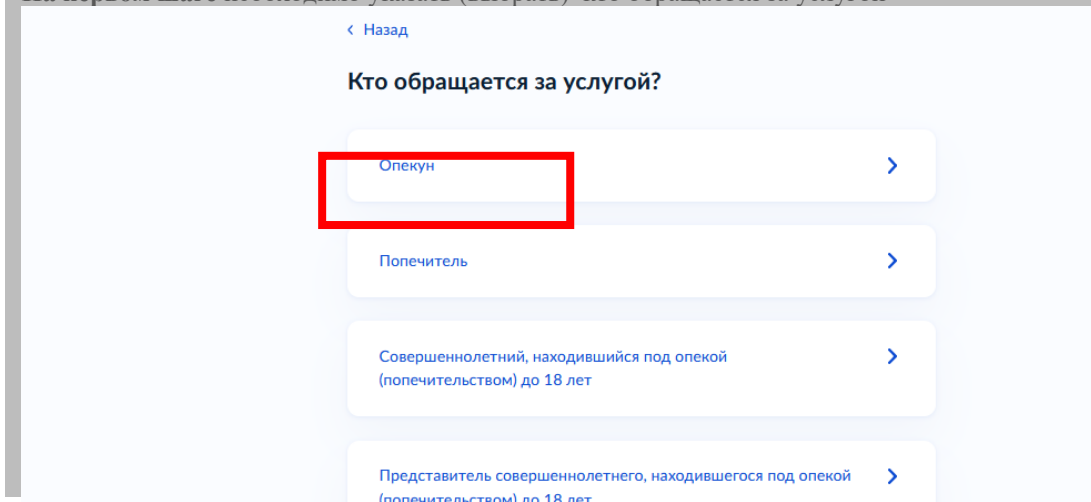
После выбора услуги откроется информационная карточка услуги.



Рекомендуем заявителям ознакомиться с этими сведениями!

Для оптимизации всех услуг, предоставляемых в социальной сфере в Вологодской области, все действия разделены на шаги. Для получения услуги необходимо пройти следующие шаги:

На первом шаге необходимо указать (выбрать) кто обращается за услугой



На втором шаге необходимо проверить сведения о заявителе и нажимаем кнопку

госуслуги Вологда Заявления Документы Платежи Помощь

< Назад

Ваши данные

Петров Петр Петрович
Дата рождения
01.09.1987
СНИЛС
000-111-111 11

Паспорт гражданина РФ
Серия и номер
1908 798555
Дата выдачи
07.06.2007
Кем выдан
ОУФМС по Вологодской области в городе Вологде
Код подразделения
350002

[Изменить](#)

Верно

госуслуги Вологда Заявления Документы Платежи Помощь

< Назад

Контактный телефон заявителя

Контактный телефон

[Редактировать](#)

Верно

госуслуги Вологда Заявления Документы Платежи Помощь

< Назад

Электронная почта заявителя

Электронная почта

[Редактировать](#)

Верно

На третьем шаге необходимо указать (выбрать) адрес места жительства заявителя

госуслуги Вологда г Заявления Документы Платежи Помощь

< Назад

Адрес места жительства

Адрес регистрации
обл. Вологодская, г. Вологда, ул. Вологодская, 160000

> Уточнить адрес

Нет дома Нет квартиры

Адрес проживания совпадает с адресом регистрации

Далее

На четвертом шаге **необходимо указать (выбрать)** данные о ребенке

госуслуги Вологда Заявления Документы Платежи Помощь

< Назад

Укажите сведения о ребёнке

Выберите ребёнка из вашего профиля

Добавить нового ребёнка

Фамилия

Имя

Отчество

При наличии

Дата рождения СНИЛС

000-000-000 00

Место рождения

Мальчик Девочка

Далее

госуслуги Вологда Заявления Документы Платежи Помощь

< Назад

Укажите сведения о ребёнке

Иван, 0 месяцев

Реквизиты актовой записи о рождении

Номер Дата

Далее

госуслуги Вологда Заявления Документы Платежи Помощь

< Назад

Реквизиты решения об установлении опеки

Номер Дата

Кем выдано

Далее

госуслуги Вологда Заявления Документы Платежи Помощь

< Назад

Ребёнок обучается в образовательной организации?

Обучается >

Не обучается >

госуслуги Вологда Заявления Документы Платежи Помощь

< Назад

Ребёнок обучается в образовательной организации с программой подготовки к военной или государственной службе?

Да >

Нет >

госуслуги Вологда Заявления Документы Платежи Помощь

[Назад](#)

Сведения об общеобразовательной организации

Наименование

Адрес

Нет дома Нет квартиры

Далее

На пятом шаге необходимо указать данные для получения выплаты

[Назад](#)

Укажите реквизиты для получения выплаты

Ввести реквизиты кредитной организации вручную

БИК или наименование банка получателя

Корреспондентский счет

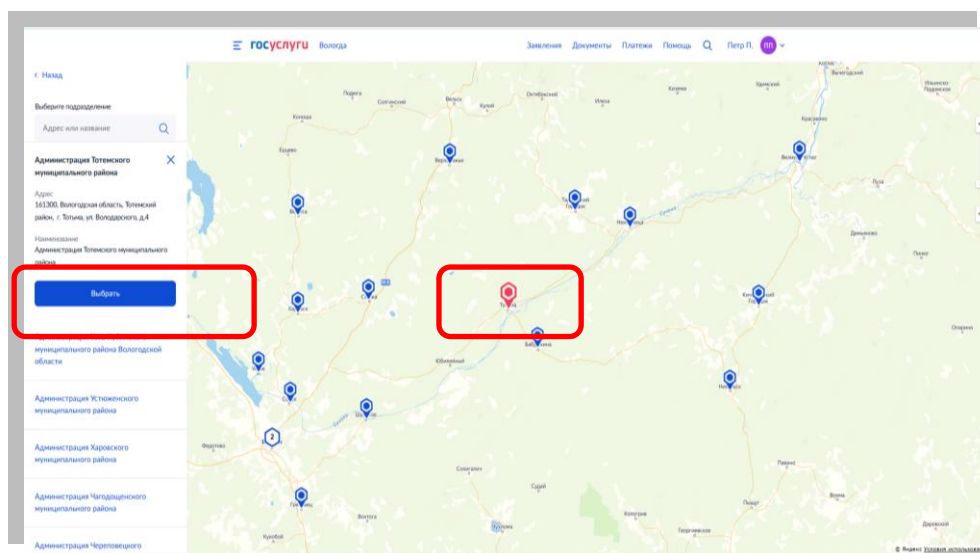
Данные получателя средств: Иванов Иван Иванович

Номер расчётного счета получателя

Номер счета банковской карты можно узнать в онлайн-банке

Далее

Далее необходимо выбрать Ваше местоположение, например *Вологда* или *Вологодский район* – т.к. заявление поступает в органы опеки муниципального района или муниципального и городского округа проживания



После того как Вы выбрали орган опеки и попечительства необходимо выбрать способ получения результата

Электронный результат предоставления услуги будет предоставлен в Ваш личный кабинет на ЕПГУ

Электронный результат предоставления услуги будет предоставлен в Ваш личный кабинет на ЕПГУ

Получить дополнительно результат на бумажном носителе

Подать заявление

После того, как Вы заполнили и проверили заявление, нажмите кнопку. Отобразится сообщение об отправке заявления и его номер. Далее информацию по обработке заявления можно увидеть в Личном кабинете.