

**ПОЛУЧЕНИЕ ГОСУДАРСТВЕННОЙ УСЛУГИ**  
**«Установление опеки, попечительства (в том числе предварительной опеки и попечительства)»**  
**ЧЕРЕЗ ЕДИНЫЙ ПОРТАЛ ГОСУДАРСТВЕННЫХ УСЛУГ**

**Инструкция пользователя**

**1. ВВЕДЕНИЕ**

Услуга «Установление опеки, попечительства (в том числе предварительной опеки и попечительства)» предоставляется в электронном виде через Единый портал государственных услуг (далее – ЕПГУ).

Для получения государственной услуги в электронном виде необходимо:

1. Заполнить заявление. Данные, указанные Заявителем при регистрации на ЕПГУ автоматически заполняют соответствующие поля заявления. Внесите недостающую информацию, прикрепите электронные копии документов.

2. Отправить заявление.

3. Заявление в электронном виде поступит в орган опеки и попечительства по месту жительства подопечного гражданина.

4. Уточнить текущее состояние заявления можно в разделе «Мои заявления».

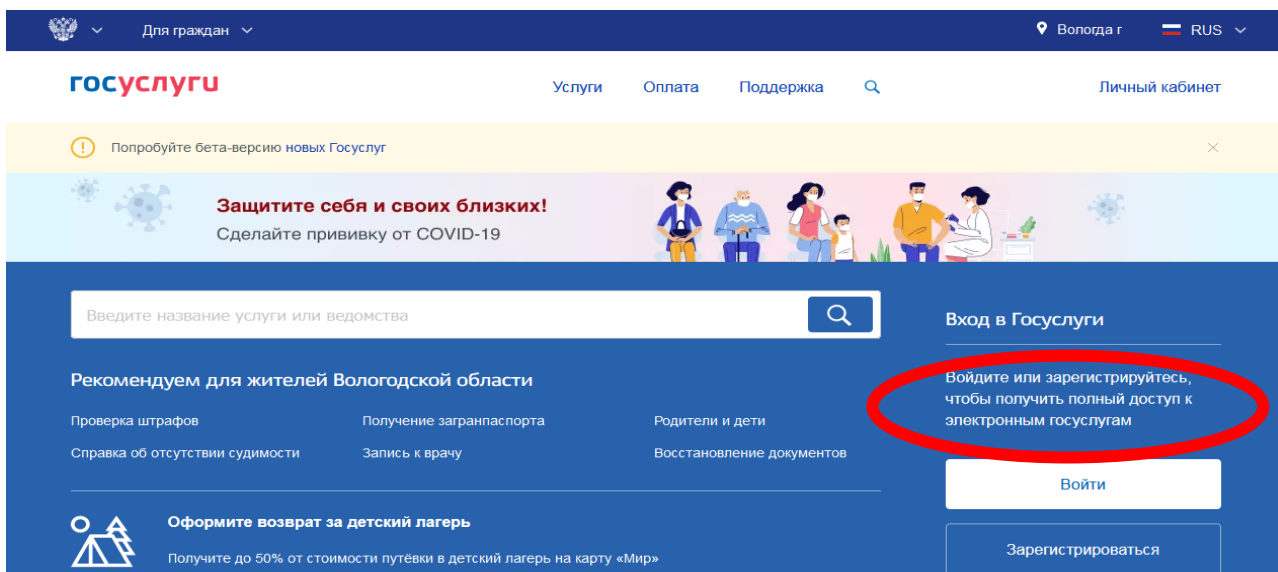
5. Датой постановки на учет считается дата подачи заявления в электронном или ином виде.

**2. ПОРЯДОК ПОЛУЧЕНИЯ УСЛУГИ В ЭЛЕКТРОННОМ ВИДЕ**

Для получения услуги необходимо зайти на ЕПГУ по адресу: <https://www.gosuslugi.ru/>.

Необходимо авторизоваться, введя свой «логин» и «пароль» (если Вы уже зарегистрированы в системе).

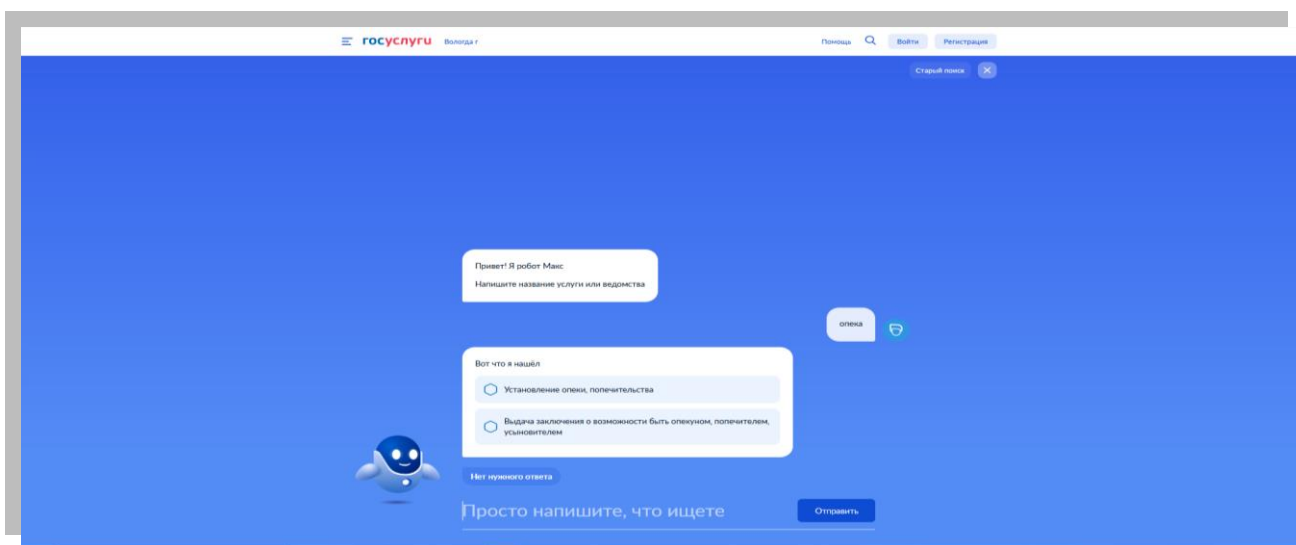
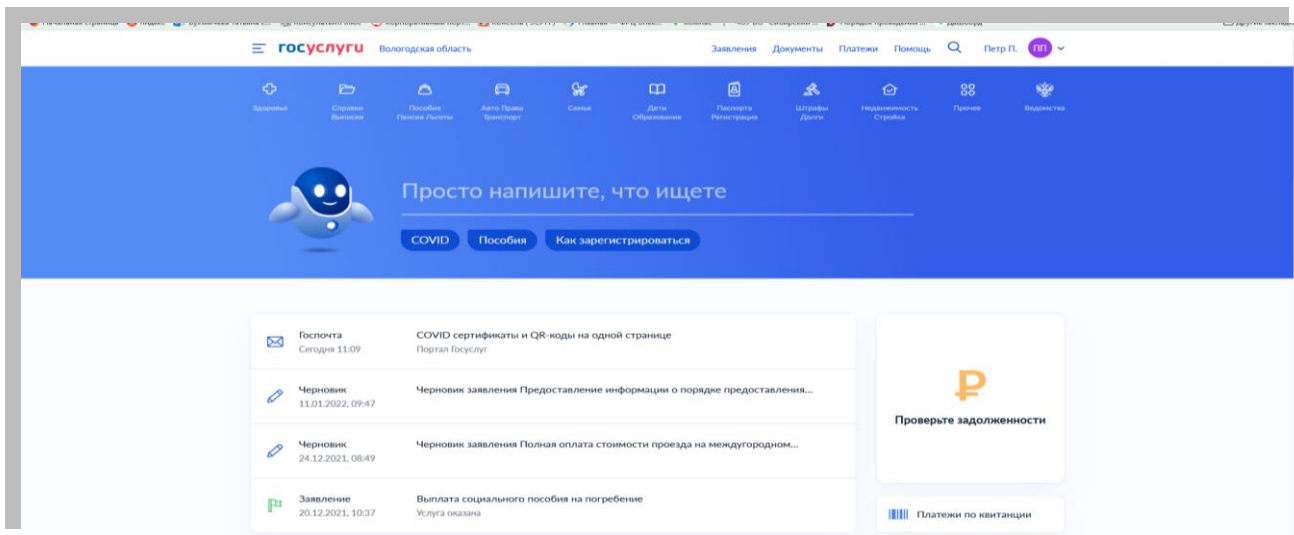
Если Вы не зарегистрированы в системе, то Вам необходимо пройти регистрацию. Заявитель регистрируется на ЕПГУ и активируется (в пунктах активации, описанных при регистрации на ЕПГУ, или получает код активации по почте).



**Рисунок 1. Выбор местоположения.**

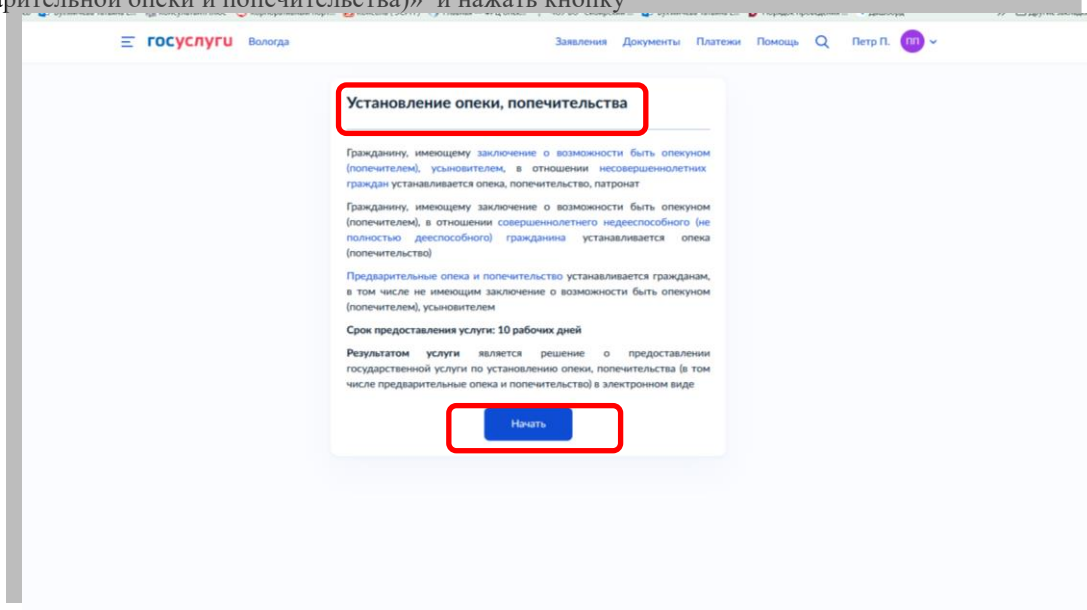
Далее необходимо выбрать Ваше местоположение, например *Вологда* или *Вологодский район* – т.к. заявление поступает в органы опеки муниципального района или городского округа проживания, а не к поселку, деревне и пр.

Необходимо набрать в строке «Поиск» ключевые слова услуги, например: «опека над несовершеннолетними».



### Поиск услуг.

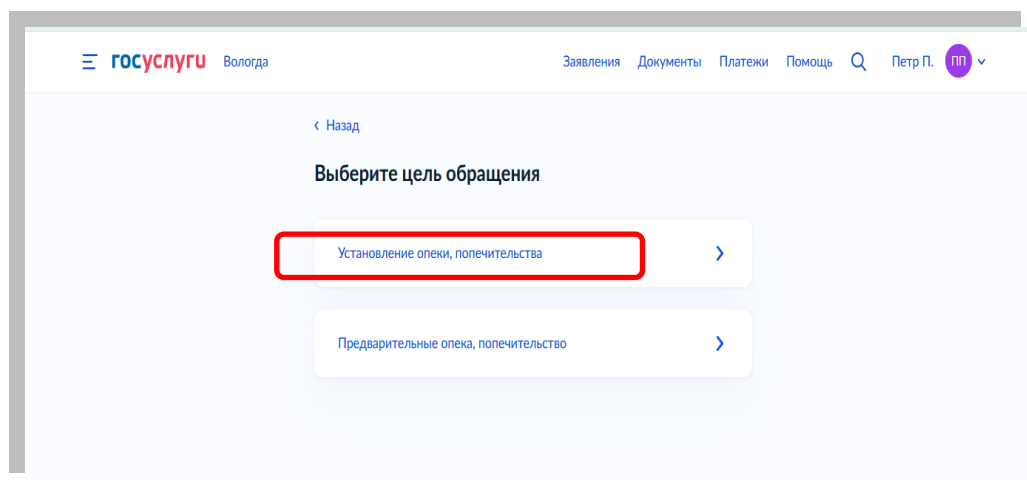
В открывшемся окне следует выбрать услугу: «Установление опеки, попечительства (в том числе предварительной опеки и попечительства)» и нажать кнопку



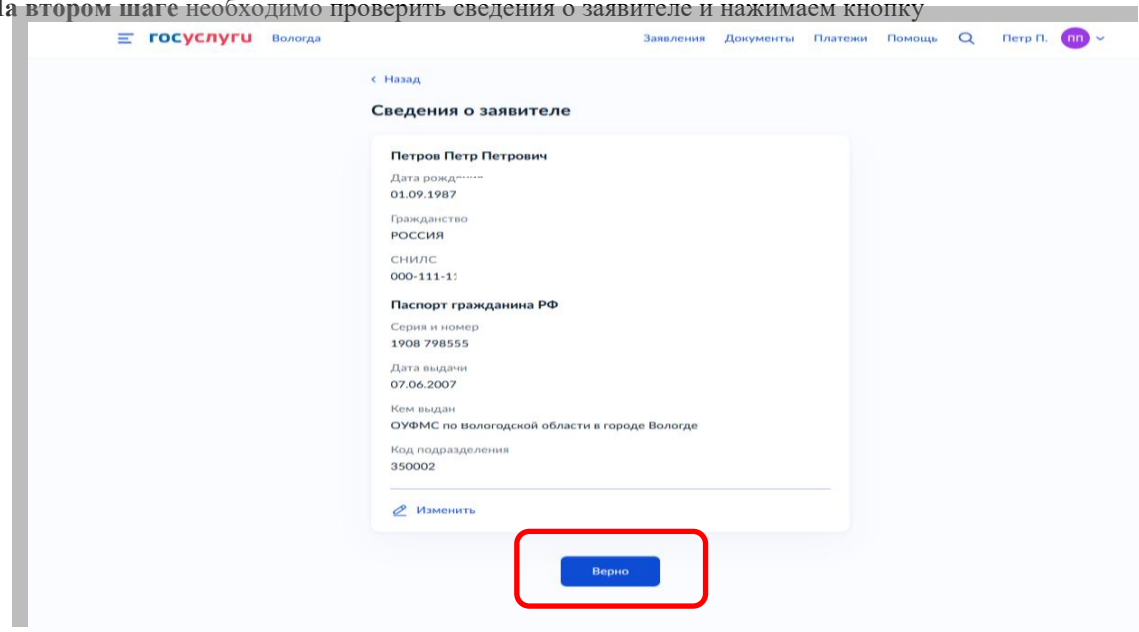
### Запуск получения услуги в электронной форме.

Для оптимизации всех услуг, предоставляемых в социальной сфере в Вологодской области, все действия разделены на шаги. Для получения услуги «Установление опеки, попечительства (в том числе предварительной опеки и попечительства)» необходимо пройти следующие шаги:

На первом шаге необходимо выбрать подуслугу.



На втором шаге необходимо проверить сведения о заявителе и нажимаем кнопку



Часть полей уже заполнена согласно сведениям, которые были указаны при регистрации на портале.

госуслуги Вологда г

Заявления Документы Платежи Помощь

< Назад

### Контактный телефон заявителя

\_\_\_\_\_ый телефон

[Редактировать](#)

**Верно**

госуслуги Вологда г

Заявления Документы Платежи Помощь

< Назад

### Электронная почта заявителя

Электронная почта

\_\_\_\_\_

[Редактировать](#)

**Верно**

*Проверка сведений о заявителе.*

На третьем шаге необходимо указать (выбрать) адрес места жительства заявителя

госуслуги Вологда г

Заявления Документы Платежи Помощь

< Назад

### Адрес места жительства

Адрес регистрации

обл. Вологодская, г. Вологда, ул. Вологодская, 160000

> Уточнить адрес

Нет дома  Нет квартиры

Адрес проживания совпадает с адресом регистрации

**Далее**

На четвертом шаге необходимо указать (выбрать) отношении кого будет устанавливаться опека (попечительство)

госуслуги Вологда

Заявления Документы Платежи Помощь Петр П. (m)

< Назад

### В отношении кого будет устанавливаться опека (попечительство)?

Установление опеки (попечительства) над детьми >

Установление опеки (попечительства) над совершеннолетними недееспособными (не полностью дееспособными) гражданами >

На четвертом шаге необходимо выбрать обстоятельства выдачи заявителю заключения органа опеки и попечительства о возможности быть опекуном, попечителем, усыновителем, приемным родителем.

Заявления | Документы | Платежи | Помощь

< Назад

**Заключение о возможности быть опекуном выдано в том же регионе, в который вы обращаетесь за установлением опеки?**

Заключение о возможности быть опекуном, попечителем, усыновителем, приёмным родителем, патронатным воспитателем выдаётся органом опеки и попечительства гражданам, выразившим желание принять ребёнка на воспитание в семью

В этом же регионе >

В другом регионе >

Заявления | Документы | Платежи | Помощь

< Назад

**С даты выдачи заключения о возможности быть опекуном прошло менее 1 месяца?**

Заключение о возможности быть опекуном, попечителем, усыновителем, приёмным родителем

Прошло менее 1 месяца >

Прошло более 1 месяца >

Заявления | Документы | Платежи | Помощь

< Назад

**Какой тип заключения вами получен?**

Заключение о возможности быть усыновителем >

Заключение о возможности быть опекуном (попечителем), приёмным родителем >

Заявления | Документы | Платежи | Помощь

< Назад

**Укажите форму устройства ребёнка в семью**

Безвозмездная опека (попечительство) >

Опека (попечительство) на возмездной основе >

Патронатная семья >

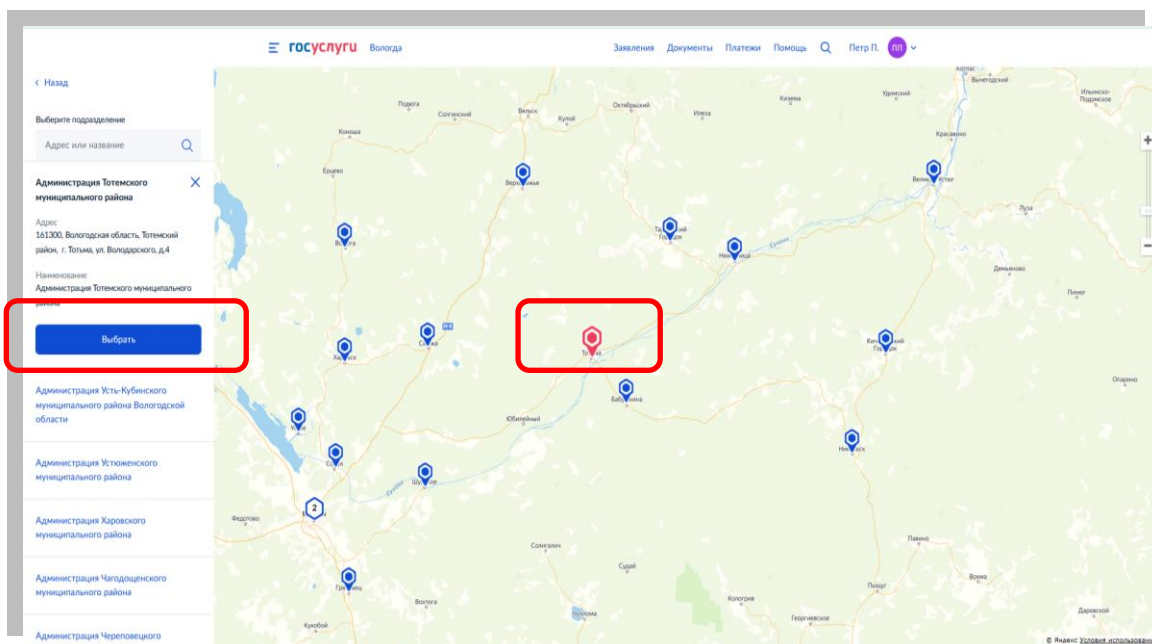
На пятом шаге необходимо указать сведения о подопечном гражданине.

Фамилия, имя, отчество указываются русскими буквами в именительном падеже (например – Иванов Иван Иванович). Если нет отчества, поле «Отчество» не заполняется.

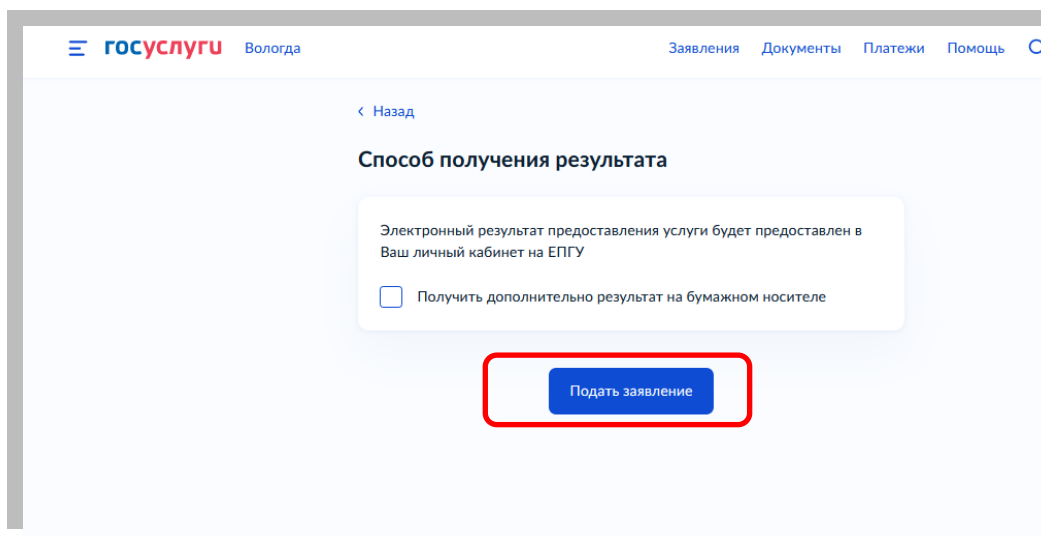
The screenshot shows the 'Сведения о ребёнке' (Child Information) form in the Gosuslugi portal. The form is titled 'Сведения о ребёнке' and includes the instruction: 'Укажите сведения о ребёнке, нуждающемся в установлении над ним опеки или попечительства' (Specify information about the child who needs guardianship or custody). The form fields are: 'Фамилия' (Surname), 'Имя' (Name), 'Отчество' (Patronymic), 'При наличии' (If available), and 'Дата рождения' (Date of birth). A 'Добавить' (Add) button is located below the form. A red box highlights the 'Далее' (Next) button at the bottom of the page.

The screenshot shows the 'Дополнительная информация' (Additional Information) form in the Gosuslugi portal. The form includes five checkboxes with the following text: 'Не имел(а) и не имею судимости за преступления против жизни и здоровья, свободы, чести и достоинства личности, половой неприкосновенности и половой свободы личности, против семьи и несовершеннолетних, здоровья населения' (I have not had and do not have a criminal record for crimes against life and health, freedom, honor and dignity of a person, sexual inviolability and sexual freedom of a person, against family and minors, health of the population); 'Не подвергался(ась) и не подвергаюсь уголовному преследованию за преступления против жизни и здоровья, свободы, чести и достоинства личности, половой неприкосновенности и половой свободы личности, против семьи и несовершеннолетних, здоровья населения' (I have not been and am not being criminally persecuted for crimes against life and health, freedom, honor and dignity of a person, sexual inviolability and sexual freedom of a person, against family and minors, health of the population); 'Не имею неснятую или непогашенную судимость за тяжкие или особо тяжкие преступления' (I do not have an undischarged or unextinguished criminal record for serious or especially serious crimes); 'Материальные возможности, жилищные условия, состояние здоровья и характер работы позволяют мне взять ребёнка под опеку (попечительство)' (Material capabilities, housing conditions, state of health and nature of work allow me to take a child under guardianship (custody)); 'Подтверждаю указанные в заявлении сведения, а также осведомлённость об ответственности за предоставление недостоверной либо искажённой информации в соответствии с законодательством Российской Федерации' (I confirm the information provided in the application, and I am also aware of the responsibility for providing false or distorted information in accordance with the legislation of the Russian Federation). A red box highlights the 'Далее' (Next) button at the bottom of the page.

Далее необходимо выбрать Ваше местоположение, например *Вологда* или *Вологодский район* – т.к. заявление поступает в органы опеки муниципального района или муниципального и городского округа проживания



После того как Вы выбрали орган опеки и попечительства необходимо выбрать способ получения результата



После того, как Вы заполнили и проверили заявление, нажмите кнопку. Отобразится сообщение об отправке заявления и его номер. После успешной отправки заявления на адрес электронной почты приходит соответствующее уведомление. Далее информацию по обработке заявления можно увидеть в Личном кабинете.

