

ПОЛУЧЕНИЕ ГОСУДАРСТВЕННОЙ УСЛУГИ
«Предоставление информации о порядке усыновления, установления опеки
(попечительства)»
ЧЕРЕЗ ПОРТАЛ ГОСУДАРСТВЕННЫХ И МУНИЦИПАЛЬНЫХ УСЛУГ
ВОЛОГОДСКОЙ ОБЛАСТИ
Инструкция пользователя

1. ВВЕДЕНИЕ

Услуга «Предоставление информации о порядке усыновления, установления опеки (попечительства)» предоставляется в электронном виде через Портал государственных и муниципальных услуг Вологодской области (далее – ЕПГУ).

Для получения государственной услуги в электронном виде необходимо:

1. Заполнить заявление. Данные, указанные Заявителем при регистрации на ЕПГУ автоматически заполняют соответствующие поля заявления.
2. Отправить заявление.
3. Заявление в электронном виде поступит в орган опеки и попечительства либо в Департамент социальной защиты населения Вологодской области.
4. Уточнить текущее состояние заявления можно в разделе «Мои заявления».

2. ПОРЯДОК ПОЛУЧЕНИЯ УСЛУГИ В ЭЛЕКТРОННОМ ВИДЕ

Для получения услуги необходимо зайти на ЕПГУ по адресу: <https://www.gosuslugi.ru/>

Необходимо авторизоваться, введя свой «логин» и «пароль» (если Вы уже зарегистрированы в системе).

Если Вы не зарегистрированы в системе, то Вам необходимо пройти регистрацию. Заявитель регистрируется на ЕПГУ и активируется (в пунктах активации, описанных при регистрации на ЕПГУ, или получает код активации по почте).

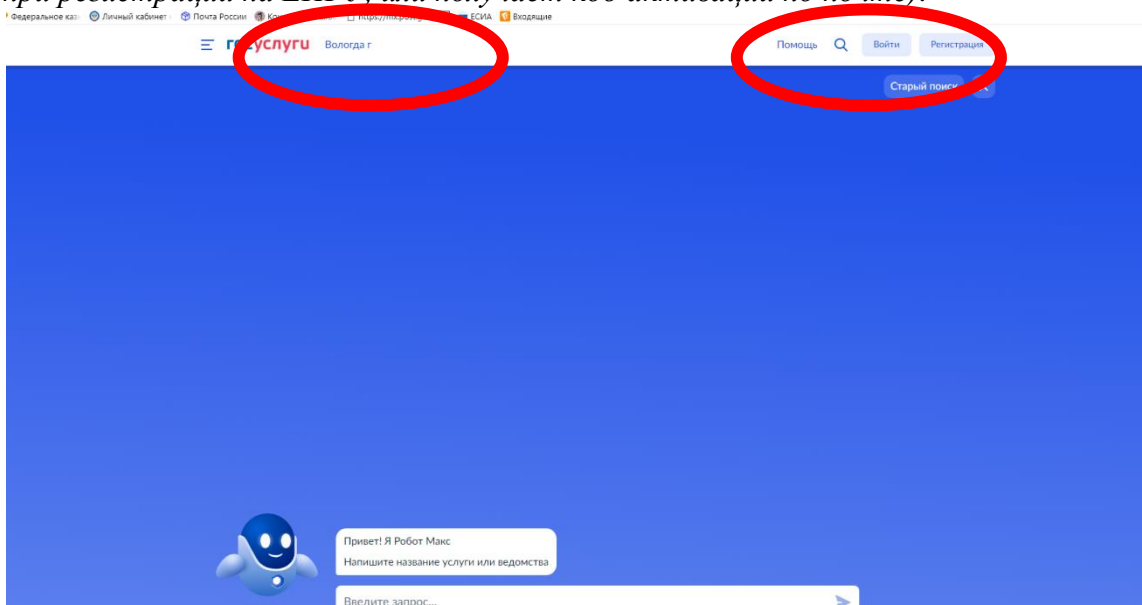


Рисунок 1. Выбор местоположения.

Необходимо набрать в строке «Старый поиск» ключевые слова услуги, например: «о порядке усыновления».

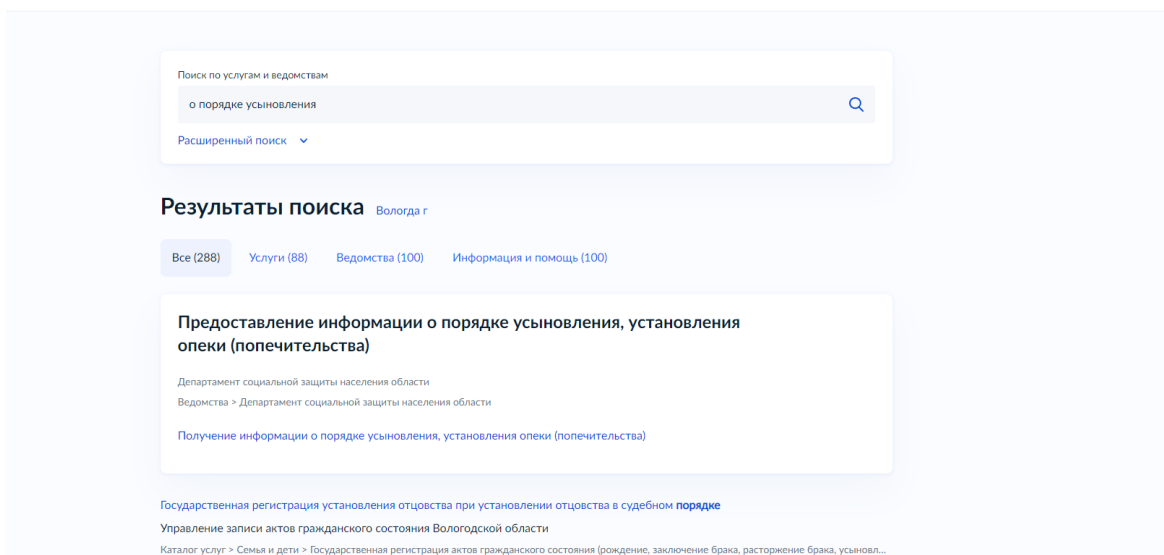


Рисунок 2. Поиск услуги.

В открывшемся окне следует выбрать услугу: «Предоставление информации о порядке усыновления, установления опеки (попечительства)» и нажать кнопку Получить услугу.

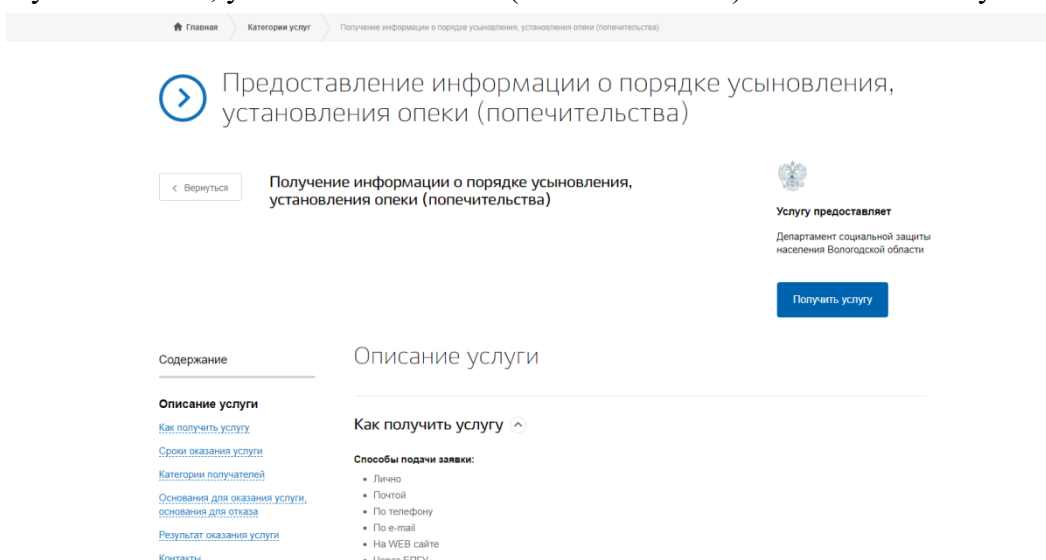


Рисунок 3. Запуск получения услуги в электронной форме.

Для оптимизации всех услуг, предоставляемых в социальной сфере в Вологодской области, все действия разделены на шаги. Для получения услуги «Предоставление информации о порядке усыновления, установления опеки (попечительства)» необходимо пройти следующие шаги:

Информация о заявителе Часть полей уже заполнена согласно сведениям, которые были указаны при регистрации на портале.

Фамилия, имя, отчество указываются русскими буквами в именительном падеже (например – Иванов Иван Иванович). Если нет отчества, поле «Отчество» не заполняется.

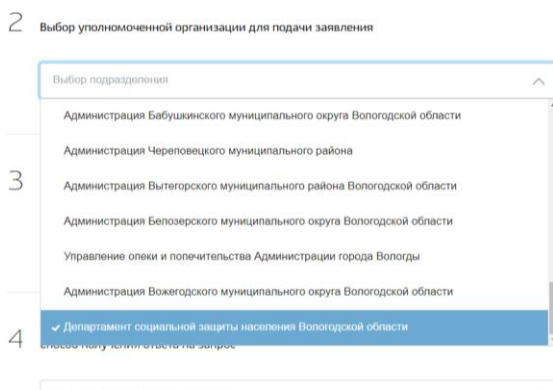


Рисунок 4. Шаг 2.

Выбор подразделения
Администрация Грязовецкого муниципального округа Вологодской области

3 Цель обращения

Выбор цели обращения

4 Способ получения ответа на запрос

Выбор способа получения ответа

Подать заявление

Рисунок 5. Шаг 3-4.

На втором шаге необходимо выбрать орган опеки и попечительства

На третьем шаге необходимо заполнить Цель обращения.

На четвертом шаге выбрать способ получения ответа на запрос.

После того, как Вы заполнили и проверили заявление, нажмите кнопку **Подать заявление**.

Отобразится сообщение об отправке заявления и его номер.

Далее информацию по обработке заявления можно увидеть в Личном кабинете.